

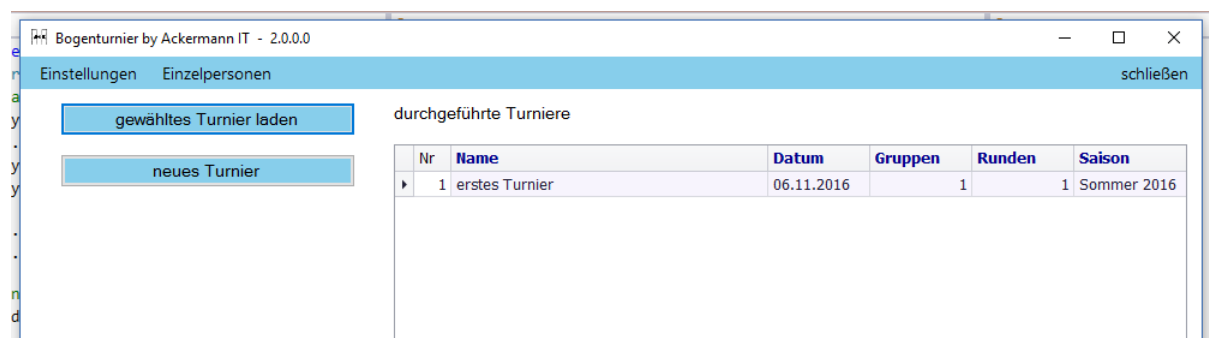
Bogenturnier – mein erstes Turnier

Inhaltsverzeichnis

Erster Aufruf.....	1
Grundeinstellungen	2
Verein.....	2
Grundgehalt	2
Pfade	3
Meldeliste	3
Einen neuen Schützen eintragen	3
Scheiben stellen	4
Turnier durchführen.....	5
Auswertungen.....	5
Meldeliste	6
Ergebnis nach Klassen	6
Ergebnis nach Grundgehalt.....	6
Mannschaftswertung	6

Erster Aufruf

Bei der Installation wurde bereits ein erstes Turnier angelegt.



Alle Werte in den **blauen Spalten** können Sie verändern, die anderen Spalten nicht. Die Angabe der Gruppen und Runden sind später für das Turnier wichtig. Mehr als 3 Runden können derzeit nicht eingegeben werden.

Wenn Sie dieses Turnier öffnen, ist auch eine erste Scheibe definiert.

Bogenturnier – mein erstes Turnier

Zur Definition der vorhandenen Scheiben für dieses Turnier tragen Sie bitte die Anzahl der Scheibenaufgaben und die Distanz der Scheibe in die nebenstehenden Felder ein. Die Scheibennummer zählt automatisch hoch.

'Neue Scheibe' trägt die definierte Scheibe in die Scheibenliste ein

'Scheiben löschen' löscht alle Scheiben aus der Scheibenliste

In der Meldeliste tragen Sie die Teilnehmer ein

'in Schützenliste eintragen' Verteilt die angemeldeten Schützen auf die Scheiben, wenn nicht aktiv, zuerst 'speichern' klicken

Angemeldete Schüler werden auf die als 'Schüler' markierte Scheiben verteilt, Erwachsene auf alle Anderen

Bei der Verteilung der Schützen wird nach Möglichkeit darauf geachtet, dass nicht 2 Personen eines Vereins auf die gleiche Scheibe schießen.

DEFINITION:
Die Scheiben Nr 1 02 A bedeutet
Gruppe 1

Scheibe Nr	Auflagen Scheibe	Dist...	Schü...	Compo...	Recu...	Bla...	La...	Gruppe
1	4	30	<input type="checkbox"/>	<input type="checkbox"/>	<input type="checkbox"/>	<input type="checkbox"/>	<input type="checkbox"/>	1

Auf der linken Seite ist die Vorgehensweise zur Datenanlage nochmal kurz erklärt. Dabei ist es egal, ob Sie zuerst die Meldeliste ausfüllen oder die Scheiben mit ihren Auflagen definieren. Erst wenn beides zusammengeführt wird, findet eine Plausibilitätsprüfung statt.

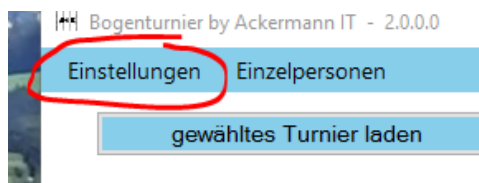
Hinweis:

Sie können die Breite der 3 Bereiche beliebig verschieben.

Wenn Sie im oberen Bereich der Bereiche auf eine freie Fläche klicken, wird der jeweilige Bereich automatisch vergrößert.

Grundeinstellungen

Bevor Sie beginnen sollten noch die Grundeinstellungen vorgenommen werden. Den Dialog erreichen Sie über die Menüzeile:



Verein

- Geben Sie den Namen Ihres Vereins ein und
- Laden ebenfalls das Vereinslogo.
- Name und Logo erscheinen in den Berichten

Grundgehalt

- Zur Bearbeitung der Grundgehaltstabelle nutzen Sie den Button.

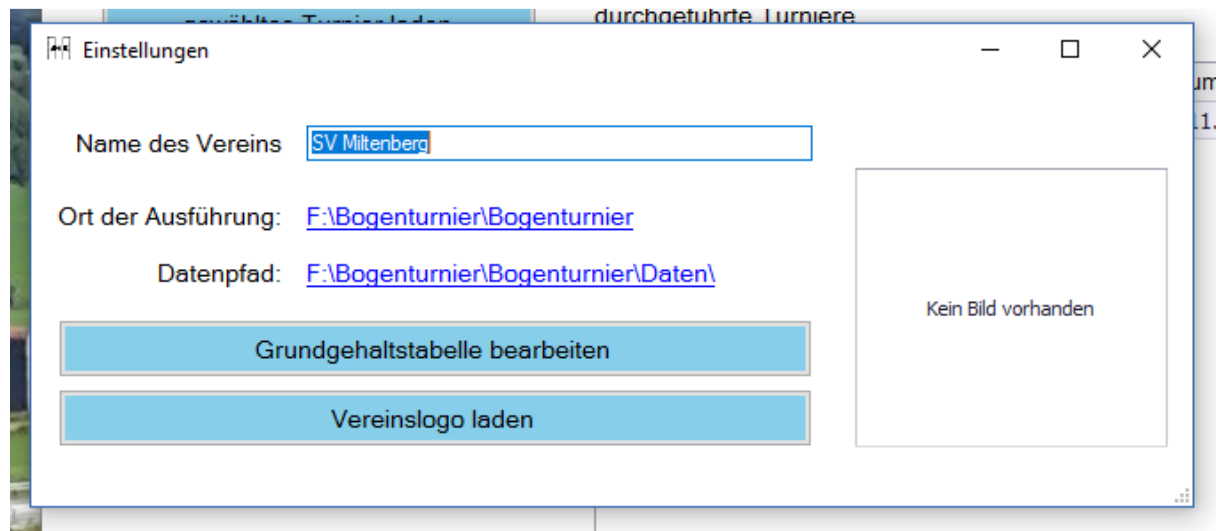
Das Grundgehalt ist eine Zugabe zu den Wertungsringen eines Schützen. Damit soll ein höherer Schwierigkeitsgrad einer Bogenart im Vergleich zu einer anderen Bogenart ausgeglichen werden. Damit wird ein Vergleich unterschiedlicher Bogenarten möglich. Ermittelt wird das Grundgehalt während des Rundenwettkampfes jeweils für die Winter – und die Sommersaison als durchschnittliche Abweichung der einzelnen Bogenklassen. Beispiel: (für den RWK Maintal Winter 2017)

Bogenturnier – mein erstes Turnier

- Compound 280 Treffer => $280 + 0 = 280$
- Recurve 266 Treffer => $266 + 14 = 280$
- Blank 241 Treffer => $241 + 39 = 280$
- Lang 213 Treffer => $213 + 67 = 280$

Pfade

- Die Pfadangaben zu den Datendateien sind hier als Link angezeigt.



Meldeliste

Einen neuen Schützen eintragen



Bogenturnier – mein erstes Turnier

Tragen Sie die Angaben wie oben in die Eingabemaske ein.

Nach dem Speichern bleibt das Formular für die Eingabe weiterer Schützen offen, das Namensfeld wird geleert.

Nach dem Schließen des Formulars wird die Tabelle der Meldeliste neu geladen und die Neuen Schützen werden angezeigt.

Neuer Schütze
gewählten Schützen löschen
speichern
in Schützenliste eintragen

Ziehen Sie eine Spaltenüberschrift in diesen Bereich, um nach dieser zu gruppieren

Star...	Name Schütze	Verein	Bogen	Klasse	Startg...	bezahlt	Schüler	
▶ 1	Mustermann Hans	SV Musterstadt	Recurve	Recurve Herren		<input type="checkbox"/>	<input type="checkbox"/>	
2	Musterfrau Anne	SV Musterstadt	Recurve	Recurve Damen		<input type="checkbox"/>	<input type="checkbox"/>	

✕

0 Plätze für 0 Schüler; OK
 0 Plätze für 0 Compound; OK
 0 Plätze für 2 Recurve ; 2 Plätze / Auflagen fehlen !!!
 0 Plätze für 0 Blankbogen; OK
 0 Plätze für 0 Langbogen; OK

OK

Wenn Sie bereits die Scheiben definiert haben, können Sie die Schützen jetzt mit „in Schützenliste eintragen“ für die Wertung übernehmen. Dabei werden Ihre Angaben auf ihre Richtigkeit geprüft.

Scheiben stellen

Hier einfach nur die Angaben ausfüllen und „neue Scheibe“ klicken.

Scheibe Nr Anzahl Auflagen Gruppe

Distanz [m] Compound Recurve Lang
 Schüler Blank

neue Scheibe
alle Scheiben löschen

Scheibe Nr	Auflagen Scheibe	Distanz	Schüler	Compound	Recurve	Blank	Lang	Gruppe
1	4	30	<input type="checkbox"/>	<input type="checkbox"/>	<input checked="" type="checkbox"/>	<input type="checkbox"/>	<input type="checkbox"/>	1

Schützer

Bitte Su

Ziehen Sie

Start Nr

Scheibe Nr	Auflagen Scheibe	Distanz	Schüler	Compound	Recurve	Blank	Lang	Gruppe
▶ 1	1	4	30	<input type="checkbox"/>	<input checked="" type="checkbox"/>	<input type="checkbox"/>	<input type="checkbox"/>	1
2	4	18	<input checked="" type="checkbox"/>	<input type="checkbox"/>	<input type="checkbox"/>	<input type="checkbox"/>	<input type="checkbox"/>	1
3	4	30	<input type="checkbox"/>	<input checked="" type="checkbox"/>	<input type="checkbox"/>	<input type="checkbox"/>	<input type="checkbox"/>	1

Diese wird dann in der Scheibenliste eingetragen.

Bogenturnier – mein erstes Turnier

Wenn Sie bereits die Schützen in der Meldeliste angelegt haben, können Sie diese jetzt mit „in Schützenliste eintragen“ für die Wertung übernehmen.

Turnier durchführen

Jetzt können Sie Ihr Turnier wie gewohnt ablaufen lassen. Wenn eine Runde durchgeführt ist und Sie die Schießzettel zurückerhalten haben, tragen Sie die Ringzahlen, die Anzahl der 10er und die Anzahl der X bei jedem Schützen ein.

Auf die Aufnahme von X oder 10ern können Sie auch verzichten, wenn Sie das nicht bewerten wollen.

Schützenliste

Bitte Suchtext hier eingeben...

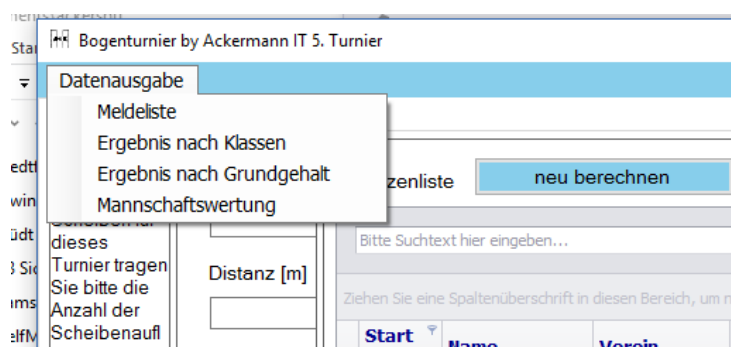
Ziehen Sie eine Spaltenüberschrift in diesen Bereich, um nach dieser zu gruppieren

S... Nr	...	Klasse	Scheiben...	Runde 1	10er Runde 1	X Runde 1	Runde 2	10er Runde 2	X Runde 2	Summe Ringe	Summe 10er	Summe X	Ringe mit Grundgehalt
2	S...	Compound ...	1 03 B	343	43		348			691	43	0	691
1	K...	Compound ...	1 02 D	348	45		343			691	45	0	691
3	S...	Compound ...	1 02 C	345	45		345			690	45	0	690
4	K...	Compound ...	1 03 A	343	42		341			684	42	0	684
5	S...	Blankbogen...	1 04 A	291	8		289			580	8	0	682
6	S...	Recurve Sc...	1 09 B	317	17		303			620	17	0	672
7	S...	Recurve Sc...	1 07 B	315	18		301			616	18	0	668
8	S...	Recurve Sc...	1 04 D	303	8		309			612	8	0	664
9	K...	Compound ...	1 02 B	329	23		330			659	23	0	659
12	S...	Blankbogen...	1 07 D	275	7		273			548	7	0	650
10	S...	Compound ...	1 03 A	318	22		320			647	22	0	647

Beim Eintragen der Ergebnisse erhalten Sie automatisch die Summen berechnet. Außerdem die Ringzahl incl. Grundgehalt.

Auswertungen

Alle Auswertungen erhalten Sie im Menü Datenausgabe



Bogenturnier – mein erstes Turnier

Meldeliste

Liste aller angemeldeten Schützen

Ergebnis nach Klassen

Klassische Auswertung nach Bogen und Altersklassen.

Ergebnis nach Grundgehalt

Klassenunabhängige Ergebnisliste, Angezeigt wird hier die Summe der Treffer und die die Summe mit Grundgehalt.

Mannschaftswertung

Auch die Mannschaftswertung erfolgt über die Bewertung incl. Grundgehalt.

Damit eine Mannschaftswertung errechnet werden kann, müssen die Schützen in der Meldeliste, Spalte „Mannschaftswertung“ aktiviert werden,